

持続化給付金（経済産業省）

関連URL (2020. 05. 27)

- ・ 持続化給付金（経済産業省）

<https://www.meti.go.jp/covid-19/jizokuka-kyufukin.html>

- ・ 持続化給付金に関するお知らせ（PDF 形式：817KB）

次ページ以降に表示

<https://www.meti.go.jp/covid-19/pdf/kyufukin.pdf>

- ・ 「持続化給付金」事務局ホームページ

申請ページ有り

<https://www.jizokuka-kyufu.jp/>

- ・ 申請要領（中小法人等事業者向け）（PDF 形式：3,318KB）

https://www.meti.go.jp/covid-19/pdf/kyufukin_chusho.pdf

- ・ 申請要領（個人事業者等向け）（PDF 形式：2,890KB）

https://www.meti.go.jp/covid-19/pdf/kyufukin_kojin.pdf

- ・ 各支援事業のデータは、直鞍産業振興センターとして必要と思われる部分を抜粋して記載しています。
- ・ 各社、個人においては、不足のデータがあると思いますが、その場合には一番最初のURLに入って頂き検索をお願いします。
- ・ また各データは日々更新がされています。出来るだけ最新を検索していますが、間に合っていない場合は御容赦ください。

持続化給付金

に関するお知らせ

持続化給付金とは？

感染症拡大により、特に大きな影響を受ける事業者に対して、事業の継続を下支えし、再起の糧としていただくため、

事業全般に広く使える給付金を支給します。

給付額

中小法人等は**200万円**、個人事業者等は**100万円**

※ただし、昨年1年間の売上からの減少分を上限とします。

■売上減少分の計算方法

前年の総売上(事業収入) - (前年同月比▲50%月の売上 × 12ヶ月)

給付対象の主な要件 ※商工業に限らず、以下を満たす幅広い業種が対象です。

1. 新型コロナウイルス感染症の影響により、
ひと月の売上が**前年同月比で50%以上減少**している事業者。
2. 2019年以前から事業による事業収入(売上)を得ており、今後も事業を継続する意思がある事業者。
3. 法人の場合は、
 - ①資本金の額又は出資の総額が10億円未満、又は、
 - ②上記の定めがない場合、常時使用する従業員の数が2000人以下である事業者。

※2019年に創業した方や売上が一定期間に偏在している方などには特例があります。

※一度給付を受けた方は、再度給付申請することができません。

※詳細は、申請要領等をご確認下さい。

相談ダイヤル

※申請支援窓口の設置場所等については、
詳細が決まり次第公表します。

持続化給付金事業 コールセンター **0120-115-570**

[IP電話専用回線] 03-6831-0613

受付時間 8:30~19:00 5月・6月(毎日) 7月から12月(土曜日を除く日から金曜日)



「持続化給付金」を装った詐欺にご注意下さい

1. 申請の要件を確認する（申請期間・方法）

■申請期間・方法

(1)申請期間

給付金の申請期間は令和2年5月1日から令和3年1月15日までとなります。

注：電子申請の送信完了の締め切りが、令和3年1月15日の24時までとなります。

(2) 申請方法

持続化給付金の申請用HP（<https://jizokuka-kyufu.jp>）からの電子申請。（電子申請の詳細はP12～を参照してください。）

下記の項目を申請画面に入力し、証拠書類等を申請画面上で添付して申請してください。

■入力必須事項

- ① 法人番号 ② 法人名
③ 本店所在地 ④ 業種 ⑤ 設立年月日
⑥ 資本金の額又は出資の総額・常時使用する従業員数
⑦ 代表者・担当者情報 ⑧ 代表者・担当者連絡先
⑨ 対象月の属する事業年度の直前の事業年度の事業収入
⑩ 決算月 ⑪ 対象月及び対象月の月間事業収入
⑫ 法人名義の振込先口座（法人の代表者名義も可。）に関する情報

■申請内容を証明する書類等（証拠書類等）

- ①対象月の属する事業年度の直前の事業年度の確定申告書別表一の控え、及び法人事業概況説明書の控え
※少なくとも、確定申告書別表一の控えには収受日付印が押印されていること。
e-Taxによる申告の場合は「受信通知」を添付すること。
- ②対象月の月間事業収入がわかるもの
※売上台帳、帳面その他の申請日の対象月の属する事業年度の確定申告の基礎となる書類を原則とする。ただし、当該書類を提出できないことについて相当の事由がある場合には、対象月の月間事業収入を記載した他の書類によることも認める。
- ③法人名義の振込先口座の通帳の写し
- ④その他事務局が必要と認める書類

2. 申請する（基本情報・口座情報を入力）

■基本情報の入力

基本情報として入力いただくのは下記の項目です。

①	法人番号	13桁の法人番号を入力してください
②	法人名	会社名を記入してください
③	住所	郵便番号・住所（都道府県・市区町村・番地・ビルマンション名等）
④	書類送付先 ※③と同じ場合は記載不要	郵便番号・住所（都道府県・市区町村・番地・ビルマンション名等）
⑤	業種（日本産業分類）	大分類、中分類で該当する業種をご記入ください（申請画面で選択式）
⑥	設立年月日	法人の場合：設立年月日 西暦で入力してください
⑦	資本金の額又は出資の総額	資本金の額又は出資の総額を入力してください
⑧	常時使用する従業員数	常時使用する従業員の数を入力してください
⑨	代表者役職	代表者の役職を入力してください
⑩	代表者氏名	代表者の氏名とフリガナを入力してください
⑪	代表電話番号	電話番号を入力してください
⑫	担当者氏名	担当者の氏名とフリガナを入力してください 代表者と同じ場合「同上」とご記入ください。
⑬	担当者電話番号	担当者の電話番号を入力してください 代表者電話番号と同じ場合「同上」とご記入ください。
⑭	担当者メールアドレス	担当者のメールアドレスを入力してください ※任意
⑮	前の事業年度の事業収入	前の事業年度分の事業収入の合計を入力してください
⑯	決算月	決算月を入力してください
⑰	対象月	対象月を記入してください
⑱	対象月の月間事業収入	前の事業年度の同月の売上と比較して50%以上減少している月の金額を入力してください

■口座情報の入力

口座情報として入力いただくのは下記の項目です。

①	金融機関名	銀行名を記入してください
②	金融機関コード	金融機関コード（4桁の数字）
③	支店名	支店名を記入してください
④	支店コード	支店コード（3桁の数字）
⑤	種別	普通預金/当預預金
⑥	口座番号	口座番号を入力してください
⑦	口座名義	法人の場合：法人名と一致するもの☑

※口座名義人は申請される法人名と一致している必要がありますが、法人の代表者名義でも可とします。

2. 申請する（証拠書類等の添付）

■証拠書類等の種類

- 申請するにあたり下記の3種類の証拠書類等の提出が必要となります。
※スキャンした画像だけでなく、デジタルカメラやスマートフォン等で撮影した写真でご提出いただけますが、細かな文字が読み取れるようきれいな写真の添付をお願いします。

	証拠書類等の名前	証拠書類等の内容	ページ
①	確定申告書類	・ 確定申告書別表一の控え（1枚） ・ 法人事業概況説明書の控え（2枚（両面）） ※少なくとも、確定申告書別表一の控えには収受日付印が押されていること。	P15,16
②	2020年分の対象とする月（対象月）の売上台帳等	・ 対象月の売上台帳等	P17
③	通帳の写し	・ 銀行名・支店番号・支店名・口座種別 ・ 口座番号・口座名義人が確認できるもの	P18

※確定申告書別表一の控えには収受日付印が押印されていること、e-Taxによる申告の場合は「受信通知」を添付する必要があります。（P.16参照）

※各データの保存形式はPDF・JPG・PNGでお願いします。

【原則】

確定申告書第一表の控には収受日付印が押印されていること、e-Taxによる申告の場合は「受信通知」を添付する必要があります。（P.16）

【例外】

収受日付印又は受信通知のいずれも存在しない場合には、税理士による押印及び署名がなされた、対象月の属する事業年度の直前の事業年度の確定申告で申告した又は申告予定の月次の事業収入を証明する書類。（様式自由）を提出することで代替することができます。（P.23）

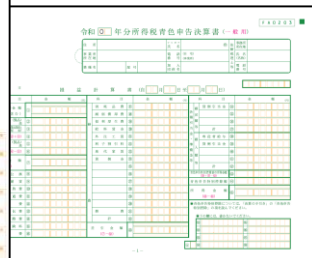

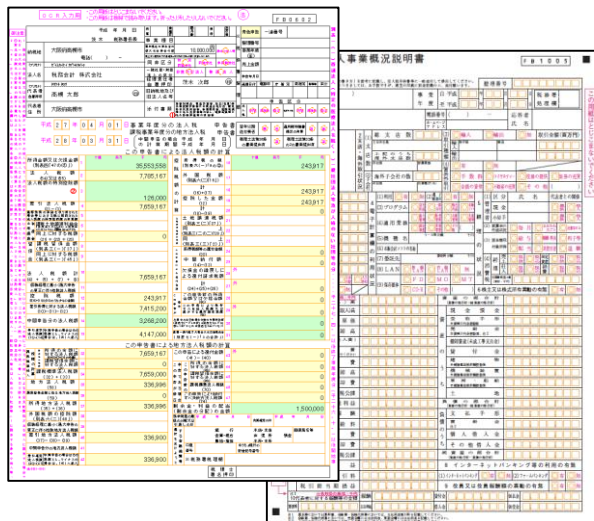
申請に必要な書類

※詳細は申請要領等を必ず御確認下さい。代替を認める書類もあります。

①2019年(法人は前事業年度)確定申告書類の控え

法人

個人



※收受日付印の押印が必要です。e-Taxを通じて申告を行っている場合、これらに相当するものを提出して下さい。

②売上減少となった月の売上台帳の写し

③通帳写し



④(個人事業者のみなさま) 身分証明書写し



運転免許証



マイナンバーカード



住民基本台帳カード



在留カード



特別永住権証明書



外国人登録証明書

※このほかの書類が必要となる場合もあります。

持続化給付金の申請方法

持続化給付金の申請手順

1

持続化給付金ホームページへアクセス！

持続化給付金

検索



スマホでも
できる！

持続化給付金の申請用HP (<https://ijizokuka-kyufu.jp>)

2

申請ボタンを押して、メールアドレスなどを入力 [仮登録]

3

入力したメールアドレスに、メールが届いていることを確認して、
[本登録]へ

4

ID・パスワードを入力すると[マイページ]が作成されます

● 基本情報 ● 売上額 ● 口座情報 を入力

法人・個人の基本
事項と、ご連絡先

入力すると、
申請金額を
自動計算！

【通帳の写し】を
アップロード！

5

必要書類を添付

- 2019年の確定申告書類の控え
- 売上減少となった月の売上台帳の写し
- 身分証明書の写し(個人事業者の場合)

※スマホなどの写真画像でもOK(できるだけきれいに撮ってください！)

申請

持続化給付金事務局で、申請内容を確認

※申請に不備があった場合は、メールとマイページへの通知で連絡が入ります。

通常2週間程度で、給付通知書を発送／ご登録の口座に入金